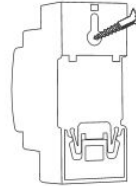
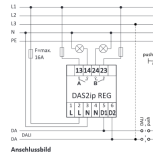
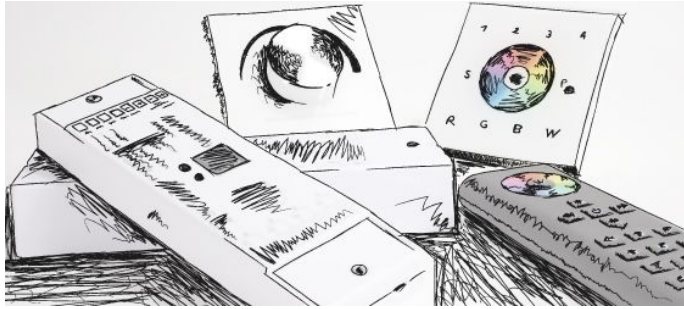


DALI Schaltaktor Switch 2 CH 16A/165A(p) REG 2TE



Produktinformationen "DALI Schaltaktor Switch 2 CH 16A/165A(p) REG 2TE"

DALI Schaltaktor Switch 2 CH 16A/165A(p) REG 2TE
 2-Kanal DALI-Schaltaktor

Der DALI Schaltaktor 16A/165A(p) pro Kanal, REG 2 TE ist ein zweikanaliger DALI-Schaltaktor mit Schliesser Kontakt zum Einbinden beliebiger Verbraucher in den DALI Kreis für Lasten mit hohen Einschaltströmen bei kapazitiven Lastanteilen.

Zum Einbau in Schalt- und Verteilerschrankanlagen auf Hutschiene 35mm.

Einsatz nur in vorschriftsmäßig entstörten elektrischen Anlagen.

Technische Daten:

Max. Nennlast: 3680VA
 Max. Schaltstrom: 16A
 Kontakt Relais: 2 Schließer

Für den Einbau in Schalt- und Verteilerschrankanlagen auf Hutschiene 35mm.

Querschnitt Anschlußklemme: 0,2 - 2,5mm² feindrahtig; 0,2 - 4mm² eindrahtig

Technische Daten:

Leistungsaufnahme:	1 W
Schaltzyklen:	>30.000
Umgebungstemperatur:	0°C - 50°C
Gehäusematerial:	Kunststoff
Gehäusefarbe	grau
Kanäle:	2
Maße (LxBxH)	101,5x54x29,5 mm
Nettogewicht:	74 g
Garantie	2 Jahre

Informationen und Downloads:

